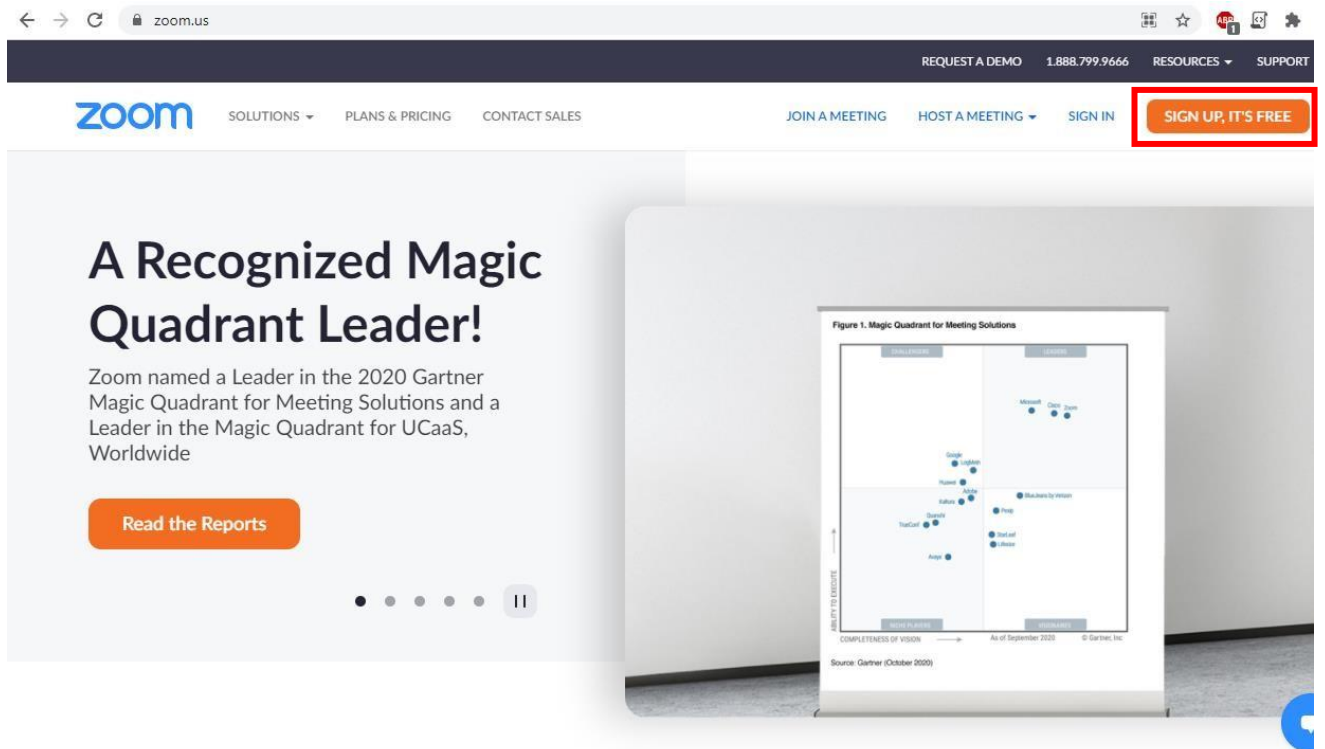



Instrukcja dla uczestników

Aby utworzyć bezpłatne konto Zoom należy:

- 1) wejść na stronę: <https://zoom.us/>
- 2) kliknąć „SIGN UP, IT’S FREE”



- 3) zarejestrować się, wpisując dane: data urodzenia



For verification, please confirm your date of birth.

Month Day Year Continue

This data will not be stored

4) podać adres e-mail

zoom SOLUTIONS PLANS & PRICING CONTACT SALES JOIN A MEETING HOST A MEETING SIGN IN SIGN UP, IT'S FREE

SIGN UP FREE
Always free, no credit card required

Your work email address

Zoom is protected by reCAPTCHA and the Privacy Policy and Terms of Service apply.

Sign Up

Or sign in with

SSO Google Facebook

5) wejść na skrzynkę pocztową i kliknąć w link aktywacyjny



6) uzupełnić dane: imię, nazwisko, hasło, następnie kliknąć Continue

Welcome to Zoom

Hi, ale***@***com. Your account has been successfully created. Please list your name and create a password to continue.

First Name

Last Name

Password

Confirm Password

Are you signing up on behalf of a primary or secondary (K-12) institution?

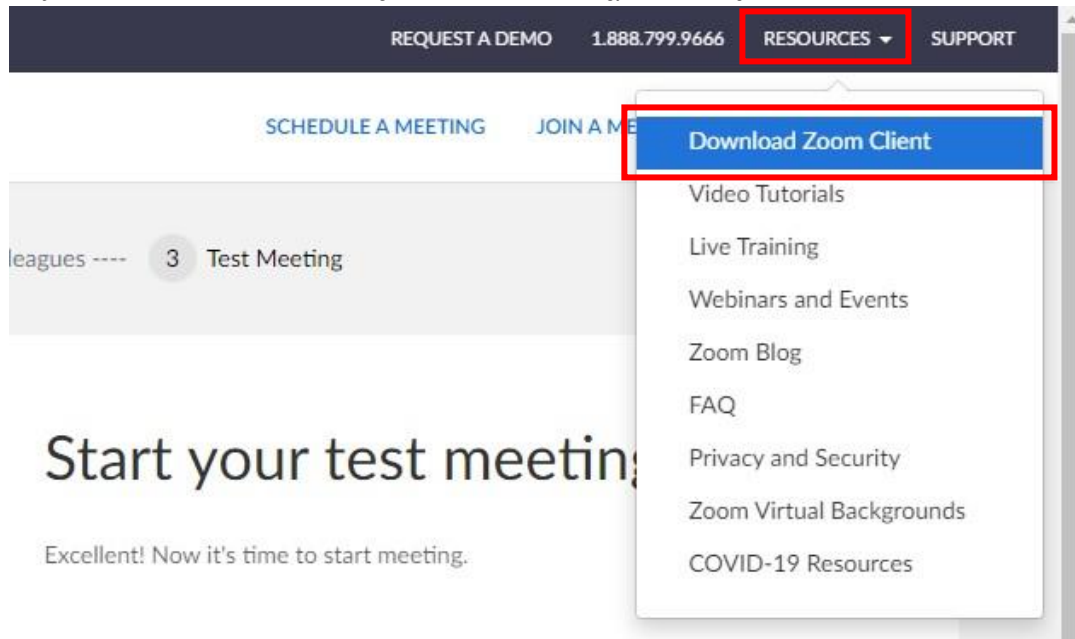
Yes No

By signing up, I agree to the Privacy Policy and Terms of Service.

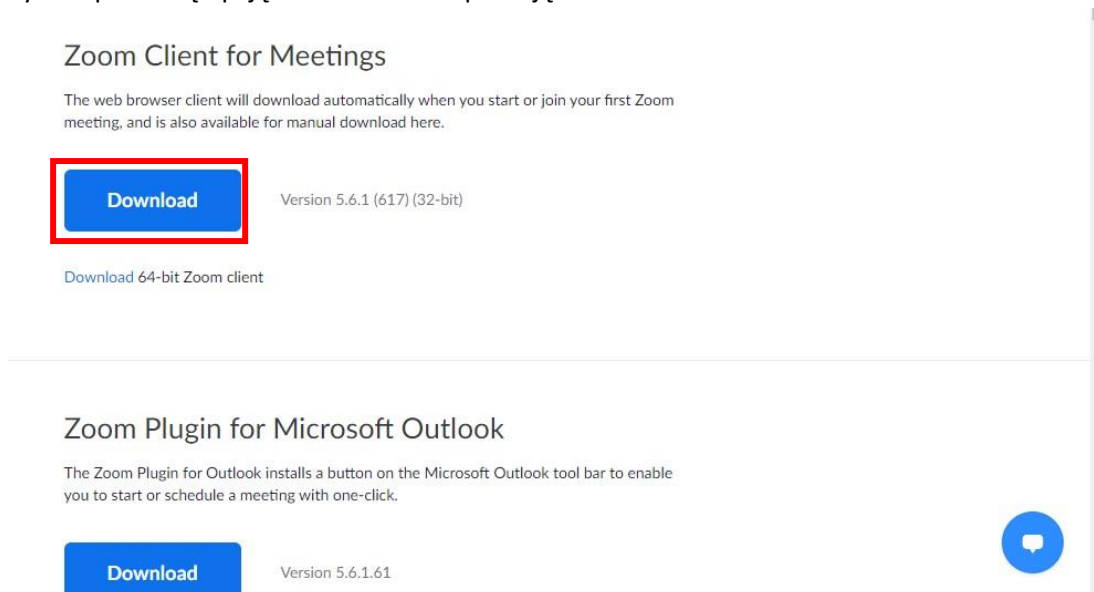
Continue

Aby pobrać bezpłatnie aplikację należy:

- 1) najechać kursorem na zakładkę RESOURCES, następnie kliknąć Download Zoom Client




- 2) wybrać pierwszą opcję i zainstalować aplikację



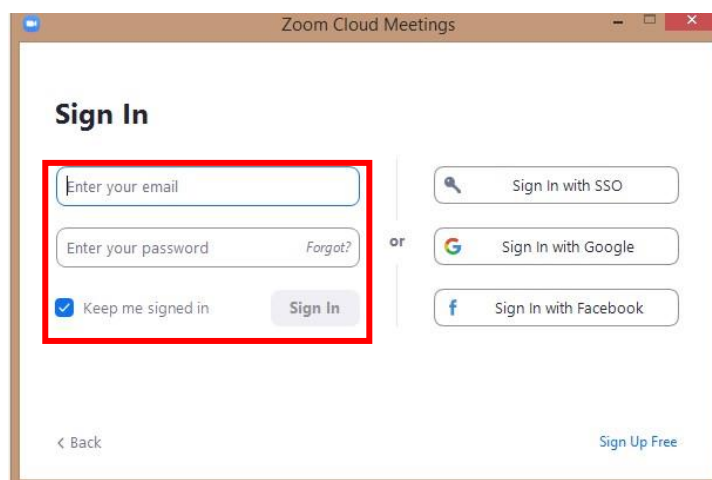
Aplikację można również pobrać [tutaj](#)

Aby zalogować się do aplikacji i wziąć udział w webinarium należy:

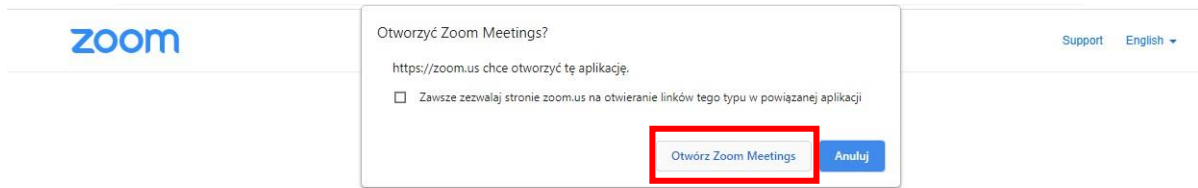
- 1) włączyć aplikację Zoom



- 2) zalogować się swoimi danymi



- 3) kliknąć w link, który otrzymaliśmy w mailu potwierdzającym rejestrację, następnie kliknąć „Otwórz Zoom Meetings”



Click **Open Zoom Meetings** on the dialog shown by your browser
If you don't see a dialog, click **Launch Meeting** below



Upewnij się, że wchodząc na spotkanie wybrana została opcja **JOIN WITH COMPUTER AUDIO**.

Ważne informacje

1. Pytania prosimy zadawać poprzez ikonkę Q&A

